

第3回企画代表者会議

19:00 開始

- 『Almighty vol. 3』
 - » ウェブシステムのログイン画面または右のQRコードから閲覧可能
- 『Almighty vol. Fes for ステージ企画』
- 封筒の内容物を確認し、相違があった際は委員に報告



Almighty vol. 3

配布資料

- 当日必携資料配布封筒
- 『Almighty vol. Fes for ステージ企画』
- 『Pocket Almighty』
- 「分別ガイド」
- 「物品受取カード」
- 「運営スタッフ出席カード」(該当企画)

配布資料

- 「清掃チェックシート」(該当企画)
- 「車両入構許可証」(該当企画)
- 「個別でのご連絡カード」(該当企画)

本日の資料

- 『Almighty vol. 3』
 - » 駒場祭前々日まで・駒場祭後に必要な情報を掲載
- 『Almighty vol. Fes』
 - » 駒場祭期間中に必要な情報を掲載

個別でのご連絡

- 「個別でのご連絡」の紙を受け取った企画は、企画代表者会議・各種講習会終了後 1311 教室に行くこと

1. はじめに



今後のスケジュール

11月16日(木)
～11月22日(水)

企画登録証の配布
※指定した日時で受け取り

11月21日(火)
20:00

立看板撤去期限

今後のスケジュール

11月23日(木)

駒場祭前日

11月24日(金)
25日(土)
26日(日)

第74回駒場祭

今後のスケジュール

12月11日(月)

収支報告書・領収書帳提出期限

12月15日(金)
16日(土)

第4回企画代表者会議

12月中旬旬

企画保証金返金・現金援助費交付

各種規則

- 自主規律
- 企画の義務 ・ 企画責任者の義務
- 措置と罰則
 - » 各種規則に違反した場合、これらの対象となる可能性

2. 駒場祭当日前までの準備



情報の確認・変更

- ユーザー情報の確認
- 申請結果の再確認
 - » ウェブシステムの「申請結果確認」より確認可能
 - » 「企画登録証」と齟齬がないか確認すること
- 重要書類の確認
- 公式ウェブサイトの確認・変更

自転車・立看板の撤去・移動・保管

- 自転車の移動
 - » 22日（水）20:00までに移動すること
- 駒場祭前に設置していた立看板の撤去
- 21日（火）20:00までに撤去すること
- 立看板の当日までの保管
 - » 「立看板仮保管場所」を利用可能

立看板の制作

- ウェブシステムのログイン画面にある「配布資料」内の『屋外構造物の手引き』を必ず参照
- 槌音広場での制作を推奨

ポリタンク・ビニールシートの受け取り

場所 生協購買部のカウンター

期間 11月13日(月)～11月22日(水)

- 10:00～18:00の間、受け取り可能
- 「物品受取カード」を持参すること

3. 駒場祭期間の基本情報



Almighty vol. Fes

- 『Almighty vol. Fes for ステージ企画』
 - » ウェブシステムのログイン画面または右下のQRコードから閲覧可能



各種時間

- 企画公開時間
 - » 9:00 ~ 18:00 (3日目は17:00まで)
- 構内滞在可能時間
 - » 前日： ~ 20:00
 - » 当日：7:00 ~ 20:00
- 施設利用可能時間
 - » 前日・当日：~ 19:00

委員会本部

場所 7号館ピロティ

- 本部受付：企画の質問対応・鍵の貸出
- 本部裏：物品の配布・清掃用具の貸出
- 運営スタッフ受付

委員会の運営施設

- 集積場

場所 第1体育館裏

- 案内所

場所 キャンパス各所

» キャンパスマップまたは『Pocket Almighty』
を参照

委員会との連絡方法

期間 23日（木）12:00～27日（月）12:00

- » 本部受付または電話にて対応
- » 企画からの「問い合わせ」の送信は不可
- » 委員会からの「問い合わせ」は確認すること

- 上記以外の期間

- » 「問い合わせ」にて連絡すること

企画実行にあたっての注意

- 「企画登録証」で許可されていない行為を行わないこと
 - » 特に金銭の授受、外部団体に関連する行為、個人情報取り扱いに注意すること
- キャンパス内は全面禁酒・禁煙
- 基本的な感染症対策

運営スタッフの派遣

- 「運営スタッフ出席カード」を持参し記載の日時に運営スタッフ受付に集合
- 業務終了後は運営スタッフ受付に戻り「単位消化証明書」を受け取ること
 - » 駒場祭終了後も企画保証金の返金まで必ず保管すること

4. 準備編



物品の受け取り

- 「物品受取カード」 を持参し受取場所へ向かうこと
- 受取時間・場所に注意
 - » 各受取場所につき1回で全物品を受け取ること
- 企画によって受取時間が異なる場合があるため、必ず「物品受取カード」を参照すること

ステージリハーサル

- 場所・時間は「企画登録証」に記載
- 開始時間5分前までに集合
- 控室からは 19:00 までに退出すること
 - » それ以降の控室の出入りは禁止

ビラ貼りについて

- 屋内施設への掲示は23日（木）14:00以降
- 駒場祭終了後に各企画がはがすこと
- 粘着力の強いテープ類は使用禁止
 - » 「はってはがせるテープ」の使用を強く推奨

屋外構造物の設置

期間 23 日 (木) 10:00 ~ 17:00

5. 企画実行編



ステージ利用上の注意

- 注意事項に反した際、企画実行停止や罰則の可能性あり
- 遅延発生時・雨天時の対応
 - » いかなる場合もステージ分担金の返金はなし
- 緊急車両入構
 - » 正門広場での企画実行に影響

控室利用上の注意

- 控室からの備品の移動・持ち出しは禁止
- 窓の戸締り・消灯
- 学生会館・新学生会館・キャンパスプラザ利用上の注意
- 8号館利用上の注意

共用更衣室利用上の注意

- 前日・当日 8:00 ~ 19:00 に開放
 - » 男子共用更衣室：12号館2階1226教室
 - » 女子共用更衣室：8号館1階8-112教室
- 着替えのみを目的として利用すること
 - » リハーサル・電力使用・荷物の放置は禁止
- 貴重品の管理に注意

ライブ配信について

- 前日に配信場所で必ずリハーサルを行うこと
- モバイルWiFiルーターを用意すること
- 委員会を通じたレンタル機材は原則 23日
(木) 15:00 ~ 17:00 に受け取ること
 - » 不良品があった場合は必ず 23日 (木) 18:30 ま
でに本部受付に来ること

6. 片付け



物品の返却

- 「物品受取カード」を持参すること
- 各物品の返却時間・場所の詳細は「物品受取カード」や『Pocket Almighty』にも記載
- レンタル品は汚れを落としてから返却すること
 - » 3日目16:30以降、水洗場でのレンタル品の洗浄は禁止

屋外構造物の片付け

- 解体可能時間は26日（日）17:00～20:00
 - » 企画公開時間中に移動・撤去・解体を行わないこと
- 解体は設置場所で行うこと
 - » 槌音広場や集積場は使用しないこと
- 木材は集積場にて回収

ごみの回収

日時 23日(木) 16:00 ~ 19:00
24日(金) ~ 26日(日) 9:00 ~ 20:00

場所 集積場(第1体育館裏)

- 分別項目一覧および「分別ガイド」を参照して分別すること
- 委員会から許可されたごみのみ回収

清掃

- 駒場祭開催以前の状態に戻すこと
- 施設や備品を汚損・紛失した場合、弁償を求める可能性
- 「清掃チェックシート」に従い清掃すること
 - » 企画保証金の返金まで必ず保管

バリアフリーへのご協力のお願い

- お困りの来場者を見つけた場合、近くの委員・案内所まで知らせること
- 車椅子の方を見つけた場合、車椅子を押すことは控え、同じく近くの委員・案内所に知らせること

7. 駒場祭後の流れ



現金援助費交付

期限 12月11日(月)

場所 委員会室またはキャンパスプラザ A 棟内
の駒場祭委員会のポスト

- 収支報告書と領収書帳の提出が必要

返金

- 12月中旬頃を目処に振込予定
 - » 値上げによる追加納入の可能性あり

第4回企画代表者会議

日時 12月15日(金)・16日(土)

- Zoomにて開催
- どちらか一日に必ず参加すること

分別講習会



集積場

日時 23日(木) 16:00 ~ 19:00
24日(金) ~ 26日(日) 9:00 ~ 20:00


場所 集積場(第1体育館裏)

- 上記の時間のみ回収可能



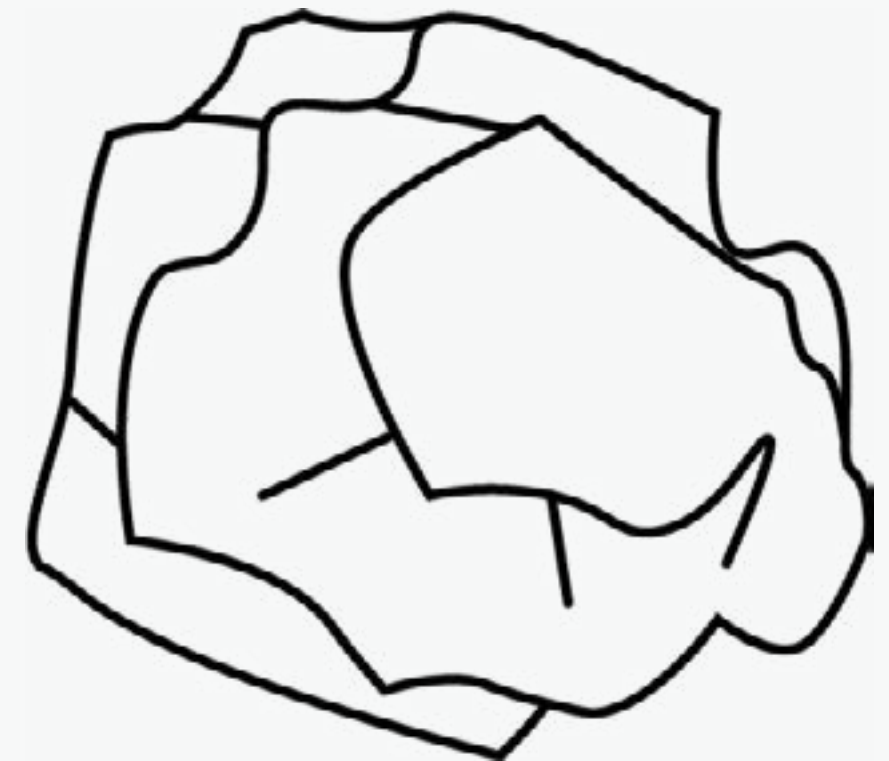
生ごみ

- 食べ残しなどの食材全般のごみ
 - » ただし、骨・卵の殻・油脂・トウモロコシの芯は可燃ごみ
- 未開封の食材は各企画でなるべく持ち帰ること




可燃ごみ

- 骨・卵の殻・油脂・とうもろこしの芯
- 紙コップ・ティッシュ・マスク・ウェットティッシュ・チュロス袋・ポテト袋等の紙製品




割り箸・串・爪楊枝

- 折らないこと
- 食べ残しやアルミホイルは取り除くこと



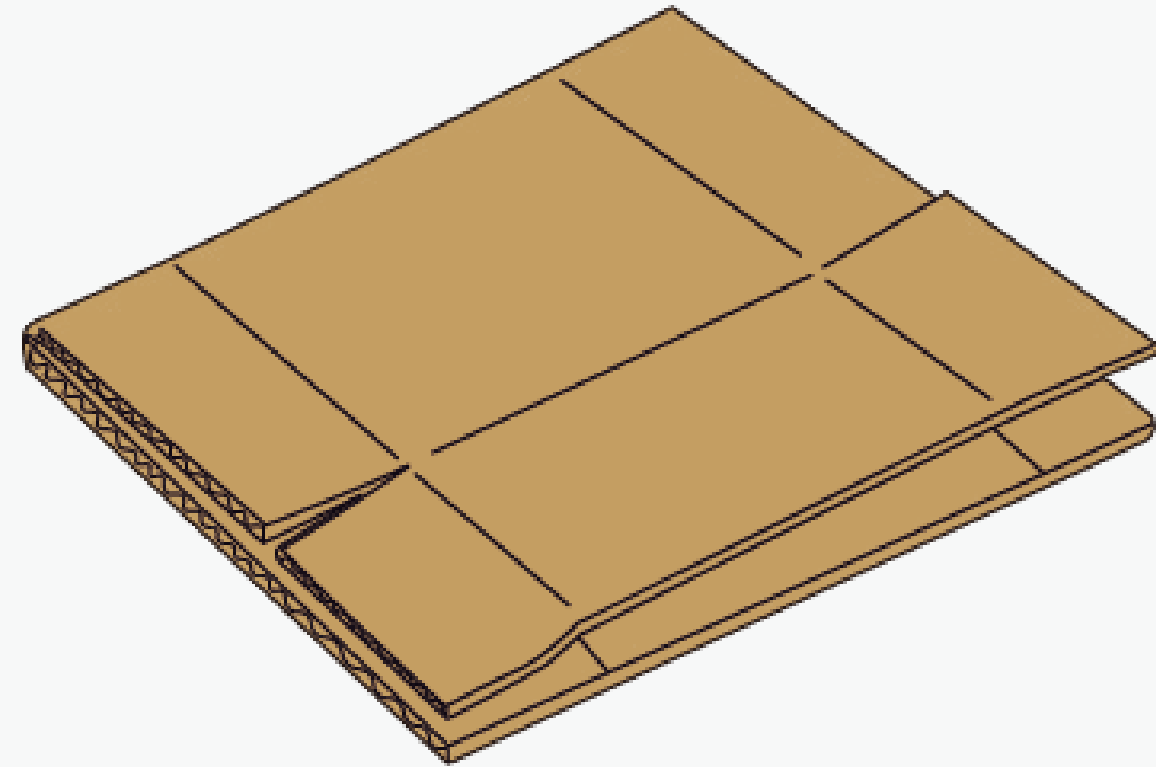
古紙・ビラ・冊子

- テープ類は取り除き、ごみ袋に入れずそのまま集積場に持ち込むこと
- ペンキや泥などが付着し汚れている場合は可燃ごみ



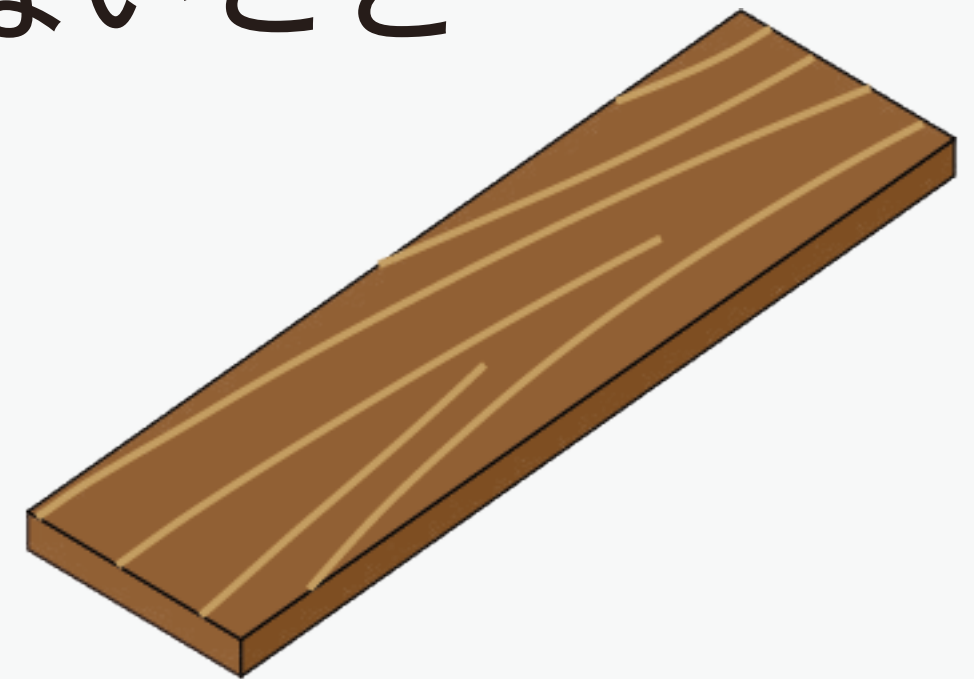
ダンボール

- ビニールや紙、テープ類は可能な限り除去すること
- 破片は不燃ごみ



木材

- 長さが2m以下になるよう切断すること
- 鉄製の釘は叩いて埋め込むこと
- 金銀のペンキや紙の付着したものの、鉄以外の釘を埋め込んだ木材を混入させないこと
- 槌音広場には運ばないこと



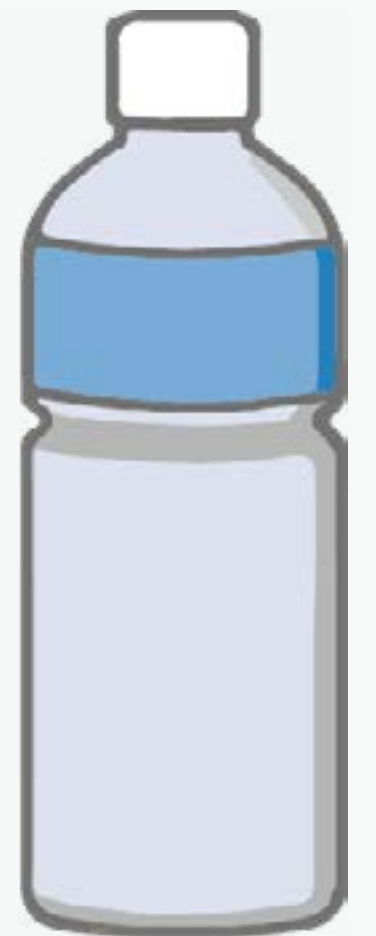
ビニール・プラスチック

- お菓子や食品の包装、プラ容器、発泡スチロール、ストロー、プラコップ、プラマークが付いた商品が対象
- 割り箸、輪ゴムなどの混入に注意



ペットボトル

- 「PET」 マークの容器全般が対象
- キャップ、ラベルはそのままにすること
- 中身が残ったものは回収不可



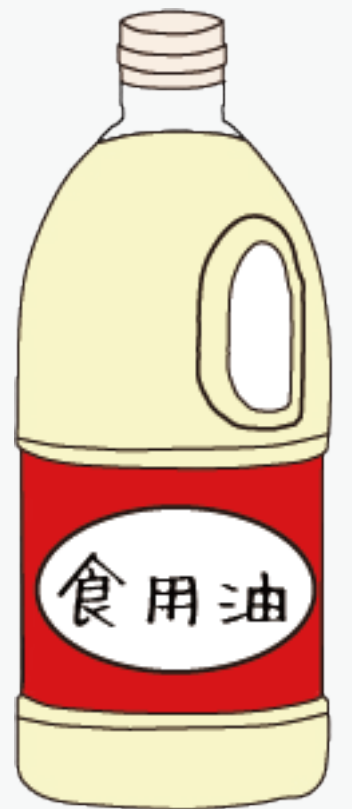
ビン・カン

- アルミカンとスチールカンの区別は不要
- ビンのふたは不燃ごみ
- 中身が残ったものは回収不可




廃油

- 排出には事前申請が必要
 - » 0.5L未満 : 紙に染みこませ「可燃ごみ」
 - » 0.5L以上 1.5L未満 : ペットボトル等の容器
 - » 1.5L以上 : 廃油缶
- 未使用の油は可能な限り持ち帰ること




不燃ごみ

- ゴム類・金属類・テープ類・ガラス・電球・ラミネート紙・耐火シート・吸油シート・紐類が対象
- 蛍光灯は回収不可



ビニールシート

- 立て看板を覆うためのビニールシートや、テント装飾のビニールシートが該当
 - » ビニール・プラスチックや不燃ごみと区別すること



特殊ごみ

- 事前に申請し、許可されたごみが該当
- 指定の方法で処理すること



注意事項

- 事前の申請・委員会の許可のないごみの回収は不可
- ごみ袋は分別項目ごとに分けて使用すること
- 委員会が今年配布したごみ袋以外に入れたごみは回収不可
- ダンボール、ビラ・冊子、木材の3項目は、ごみ袋には入れずに集積場に持ち込むこと

注意事項

- 飲料は開封・未開封に関わらず回収不可
- コンクリートブロック・ペンキ・電池・スプレー缶は回収不可
- 企画で発生したごみは集積場に持ち込むこと
(ごみステーションには持ち込まないように)

注意事項

- 来場者の方のごみを回収しないこと
- 分別が不十分な場合、再分別をお願いします
- ごみは可能な限り昼間に持ち込むこと
- ごみ袋は空気を抜いて、きつく縛ること

個別でのご連絡

- 「個別でのご連絡」の紙を受け取った企画は 1311 教室に行くこと